

# Nivelamento

## Regulamento

1º Semestre de 2018

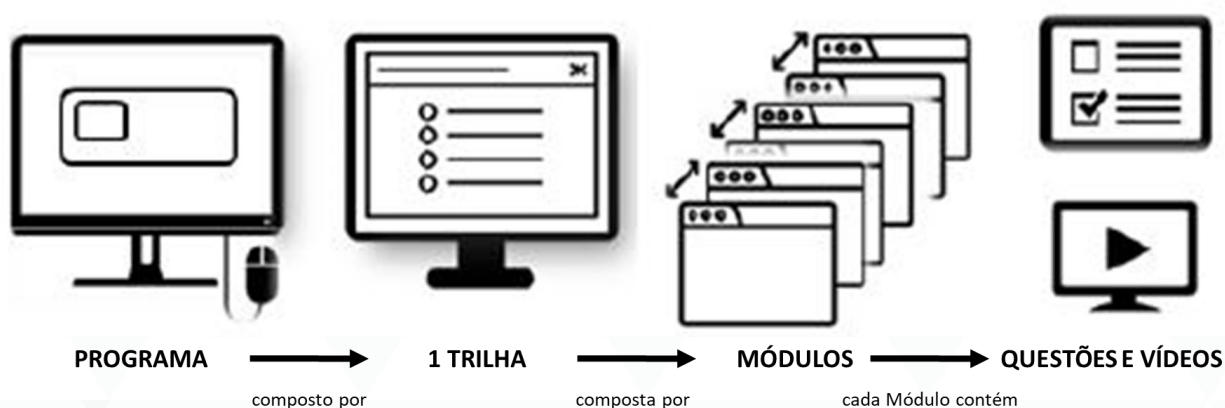
O Nivelamento, por meio das Trilhas do Conhecimento, tem como objetivo auxiliar você, estudante, a relembrar os conteúdos que serão essenciais para o desenvolvimento de uma trajetória acadêmica de sucesso.

### O que são as Trilhas do Conhecimento?

São trilhas de conteúdo nas quais é possível aprender e reforçar os estudos por meio de questões e materiais de apoio, tornando o processo de aprendizado mais proveitoso, interativo e dinâmico.

### Como as Trilhas do Conhecimento funcionam?

Ao acessar a plataforma virtual de sua Instituição, você será direcionado (a) ao **PROGRAMA DE NIVELAMENTO** do seu curso de graduação. O PROGRAMA está estruturado em 1 **TRILHA** que é composta por **MÓDULOS** que contêm **QUESTÕES** sobre a área do conhecimento e os conteúdos que você revisará.



A cada questão feita você saberá se acertou ou errou. Além disso, o sistema indicará qual a alternativa correta e quais foram os conteúdos abordados naquela questão. Alguns desses conteúdos trazem material de apoio para estudos.

### Qual é o objetivo das Trilhas?

Alcançar **1.400 pontos** no Programa, utilizando a menor quantidade de créditos possível.

### Instruções gerais:



Cada **crédito (\$)** representa uma tentativa que você tem para responder a questão. Desta maneira, para **cada questão respondida**, independente do acerto ou do erro, você **gastará 01 crédito**.



Cada **vida (♥)** é um conjunto **créditos**.

Você tem 4 vidas de 70 créditos, mais 70 créditos iniciais para completar cada TRILHA.

**ATENÇÃO:** 4 vidas + 70 créditos = 5 vidas



Pontuação {  
Questão fácil: +15 pontos  
Questão média: +25 pontos  
Questão difícil: +35 pontos



Após cada questão, o sistema lhe indicará os conteúdos abordados para orientar seus estudos. Em alguns conteúdos estão vinculados materiais de apoio.



Para ser aprovado, você precisa alcançar **1.400 pontos** na Trilha que corresponde a 70% da pontuação total.

Ao ser aprovado (a), você conclui o PROGRAMA e será **HABILITADO (A)**.



Ao **zerar** os créditos de uma TRILHA você será **INABILITADO (A)** no PROGRAMA.



Sua bonificação será de 0,5 pontos na N1 e 0,5 ponto na N2 da disciplina correspondente, de acordo com a tabela abaixo.

Curso	Período	Trilha do Conhecimento	Turno	Disciplina para nota	
Ciências Contábeis	2º	N1 - FILOSOFIA	NOT	MATEMÁTICA FINANCEIRA	
		N2 - SOCIOLOGIA	NOT	DIREITO DO TRABALHO	
	3º	N1- FILOSOFIA	NOT	MATEMÁTICA FINANCEIRA	
		N2 -SOCIOLOGIA	NOT	DIREITO DO TRABALHO	
Farmácia	1º	N1 - BIOLOGIA	NOT	HISTOLOGIA E EMBRIOLOGIA	
		N2 - QUIMICA	NOT	QUIMICA ANALITICA QUANTITATIVA	
	2º	N1 - BIOLOGIA	NOT	HISTOLOGIA E EMBRIOLOGIA	
		N2 - QUIMICA	NOT	QUIMICA ANALITICA QUANTITATIVA	
	3º	N1 - PORTUGUES	NOT	PRINCIPIOS FISICOS APLICADO A BIOFISICA	
		N2 - MATEMÁTICA BASICA	NOT	QUIMICA ANALITICA QUANTITATIVA	
Enfermagem	1º	N1 - BIOLOGIA	NOT	BIOLOGIA	
		N2 - MATEMÁTICA BÁSICA	NOT	MATEMÁTICA APLICADA	
	2º	N1 - PORTUGUES	NOT	ENFERMAGEM E POLÍTICAS PÚBLICAS	
		N2 - MATEMÁTICA BÁSICA	NOT	ENFERMAGEM EM VIGILANCIA E SAÚDE	
Educação Física	1º	N1 - PORTUGUES	NOT	PORTUGUES	
		N2 - BIOLOGIA	NOT	BIOLOGIA	
	3º	N1 - SOCIOLOGIA	NOT	CIENCIAS SOCIAIS	
		N2 - FILOSOFIA	NOT	FISIOLOGIA DO EXERCICIO	
Odontologia	1º	N1 - BIOLOGIA	NOT	BIOLOGIA	
		N2 - PORTUGUES	NOT	LINGUA PORTUGUESA	
	2º	N1 - PORTUGUES	NOT	HISTOLOGIA ORAL	
		N2 - BIOLOGIA	NOT	FARMACOLOGIA I	
	3º	N1 - PORTUGUES	INTEGRAL	Patologia Geral	
		N2 - BIOLOGIA	INTEGRAL	FARMACOLOGIA I	
		N1 - PORTUGUES	NOT	MICRO E IMUNO	
		N2 - BIOLOGIA	NOT	FARMACOLOGIA I	
Engenharia Civil	1º	N1 - MATEMÁTICA COMPLETA	NOT	CÁLCULO I	
		N2 - FISICA	NOT	FISICA I	
	2º	N1 - MATEMÁTICA COMPLETA	NOT	CÁLCULO III	
		N2 - FISICA	NOT	FISICA III	
	3º	N1 - QUIMICA	NOT	QUIMICA	
		N2 - SOCIOLOGIA	NOT	GESTÃO AMBIENTAL	
Engenharia Elétrica	1º	N1 - MATEMÁTICA COMPLETA	NOT	CÁLCULO I	
		N2 - FISICA	NOT	FISICA I	
	2º	N1 - MATEMÁTICA COMPLETA	NOT	CÁLCULO III	
		N2 - FISICA	NOT	FISICA III	
	3º	N1 - QUIMICA	NOT	QUIMICA	
		N2 - SOCIOLOGIA	NOT	GESTÃO AMBIENTAL	
Arquitetura e Urbanismo	2º	N1 - SOCIOLOGIA	NOT	TECNOLOGIA DAS CONSTRUÇÕES	
		N2 - MATEMÁTICA COMPLEMENTAR	NOT	MATEMÁTICA APLICADA A ARQUITETURA	
	3º	N1 - SOCIOLOGIA	NOT	TECNOLOGIA DAS CONSTRUÇÕES	
		N2 - MATEMÁTICA COMPLEMENTAR	NOT	MATEMÁTICA APLICADA A ARQUITETURA	
		1º	N1-PORTUGUES	NOT	ANATOMIA
			N2 - BIOLOGIA	NOT	BIOLOGIA
Fisioterapia	2º	N1 - BIOLOGIA	NOT	RTM	
		N2 - PORTUGUES	NOT	CINESIOLOGIA E BIOMECANICA	
	3º	N1 - BIOLOGIA	NOT	RECURSO TERAPEUTICO MANUAL	
		N2 -PORTUGUES	NOT	CINESIOLOGIA E BIOMECANICA	
Medicina Veterinária	1º	N1 - BIOLOGIA	NOT	ANATOMIA DESCRITIVA VETERINÁRIA II	
		N2 - QUIMICA	NOT	HISTOLOGIA	
	3º	N1 - BIOLOGIA	INTEGRAL	PATOLOGIA VETERINÁRIA GERAL	
		N2 - QUIMICA	INTEGRAL	FARMACOLOGIA	
		N1 - BIOLOGIA	NOT	PATOLOGIA VETERINÁRIA GERAL	
		N2 - QUIMICA	NOT	FARMACOLOGIA	
Psicologia	1º	N1 - SOCIOLOGIA	NOT	HISTÓRIA DA PSICOLOGIA	
		N2 - FILOSOFIA	NOT	BASES FILOSOFIAS DA PSICOLOGIA	
	2º	N1 - SOCIOLOGIA	NOT	PSICOLOGIA DA PERSONALIDADE	
		N2 - FILOSOFIA	NOT	TÉCNICAS DE OBSERVAÇÃO E ...	
	3º	N1 - SOCIOLOGIA	NOT	PSICOLOGIA DA PERSONALIDADE	
		N2 - FILOSOFIA	NOT	TÉCNICAS DE OBSERVAÇÃO E ENTREVISTA	

**FAQ:**

- **Qual a data de início e encerramento do Nivelamento?**

O Nivelamento teve início em 22/02/2018 e o encerramento será em 30/05/2018.

- **Quantos pontos tenho que fazer?**

Para ser habilitado, você deve fazer 1.400 (mil e quatrocentos) pontos na Trilha.

- **O que preciso fazer para ser aprovado (a) / habilitado (a)?**

Aprovação é sinônimo de habilitação. Para ser aprovado (a), você precisa alcançar 1.400 pontos na Trilha. Ao ser aprovado (a), você conclui o Programa e está habilitado (a).

- **Pode parar e recomeçar depois?**

A ideia é exatamente essa: que você realize o Nivelamento gradativamente, estudando um pouquinho por dia, de forma que não pese sua rotina e você tenha tempo hábil para concluir o Programa. Por isso, você pode parar e recomeçar quando e onde quiser.

- **Estou perdendo crédito (\$) mesmo acertando a questão?**

Não se preocupe, funciona assim mesmo: a cada pergunta respondida, um crédito é gasto, independente do acerto ou do erro. Lembrando que cada crédito (\$) é uma chance que você tem para responder à questão.

- **Gastei 70 créditos e uma vida foi consumida?**

Isso mesmo! Cada vida é um conjunto de 70 créditos, sendo cada crédito uma tentativa que você tem de responder à questão. Para cada questão respondida, independente do acerto ou do erro, você gastará 1 crédito. Ao gastar 70 créditos, uma vida é consumida.

- **Como utilizar o material de apoio?**

O Material de Apoio apresenta os conteúdos abordados em cada módulo e em cada questão da sua Trilha do Conhecimento. Você pode acessar o material de apoio diretamente pelo ícone Material de Apoio dentro de cada Trilha. Após responder cada questão, o sistema também te indicará os conteúdos abordados naquela questão. Em alguns deles, basta clicar em cima do conteúdo e você será redirecionado à videoaulas que te auxiliarão nos estudos daquele assunto.

- **Qual o prazo para conclusão do Nivelamento?**

O prazo para conclusão das trilhas é até às 23:59h, horário de Brasília, do dia 26/03/2018.

- **O que acontece depois que for habilitado?**

Fique tranquilo (a)! Após a finalização do Nivelamento, você receberá um e-mail confirmando sua conclusão do Programa.

- **Não recebi o e-mail de habilitação. O que fazer?**

Nos desculpe por esse inconveniente. Por favor, nos envie uma mensagem pelo CONTATO, localizado no lado esquerdo da tela. Enviaremos um e-mail confirmando sua aprovação.

---

- **Posso continuar fazendo as questões após ser habilitado (a)?**

Se você quiser continuar realizando as questões para estudar, fique à vontade! Créditos e vidas perdidas, após a habilitação, não afetam sua bonificação.

- **Tenho mesmo que fazer o Nivelamento?**

Aproveite essa oportunidade para relembrar os conteúdos que serão essenciais para o desenvolvimento de uma trajetória acadêmica de sucesso. A ideia é que você realize gradativamente, estudando um pouquinho por dia, de forma que não pese sua rotina e que você tenha tempo hábil para concluí-las.

- **É obrigatório fazer o Nivelamento?**

As Trilhas do Conhecimento são obrigatórias para o 1º, 2º e 3º período. Aproveite essa oportunidade, elas lhe darão um grande apoio em seus próximos estudos.

- **Não consigo acessar, o que fazer?**

Vamos te ajudar! Nos envie uma mensagem pelo CONTATO descrevendo seu problema de acesso. Nos envie também um *print* da tela e as seguintes informações:

- Nome completo:
- Matrícula:
- CPF:
- Instituição de Ensino:
- Curso:

- **Encontrei um erro na questão, como ou onde devo reportar?**

Não responda a questão. Para que nosso time pedagógico possa analisar a questão, nos envie uma mensagem pelo CONTATO com o número de identificação da questão, que fica no canto superior direito ao lado da #.

- **Como dar um feedback do programa?**

Seu feedback é muito importante para nós! Por isso, ao final do Programa de Nivelamento, te enviaremos uma pesquisa de satisfação para receber sua opinião. Caso você queira entrar em contato conosco antes disso, fique à vontade! Encaminhe uma mensagem para nós, por meio do CONTATO, relatando o que você gostou (ou não) e nos sugerindo melhorias.


**Ainda continua com dúvida?** Então, fale conosco! Envie uma mensagem pelo **CONTATO** que está localizado no Menu do lado esquerdo da plataforma ou um e-mail para [facimed@approva.com.br](mailto:facimed@approva.com.br)

---



### Passo a Passo:

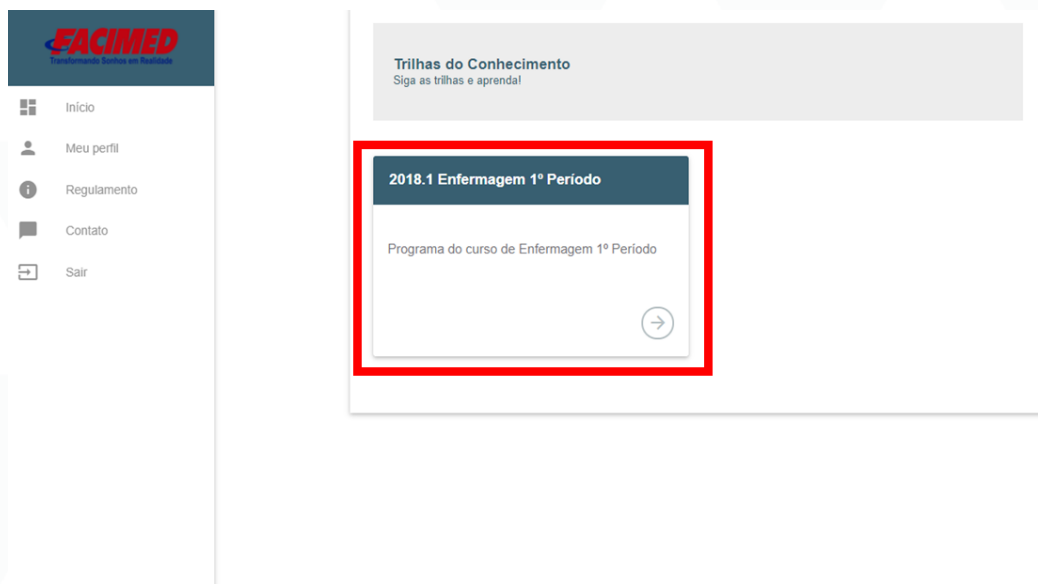
- I. Acesse as Trilhas do Conhecimento com o LOGIN e a SENHA que você recebeu por e-mail.



- II. Clique em Trilhas do Conhecimento para ser direcionado ao Programa do seu curso de Graduação.



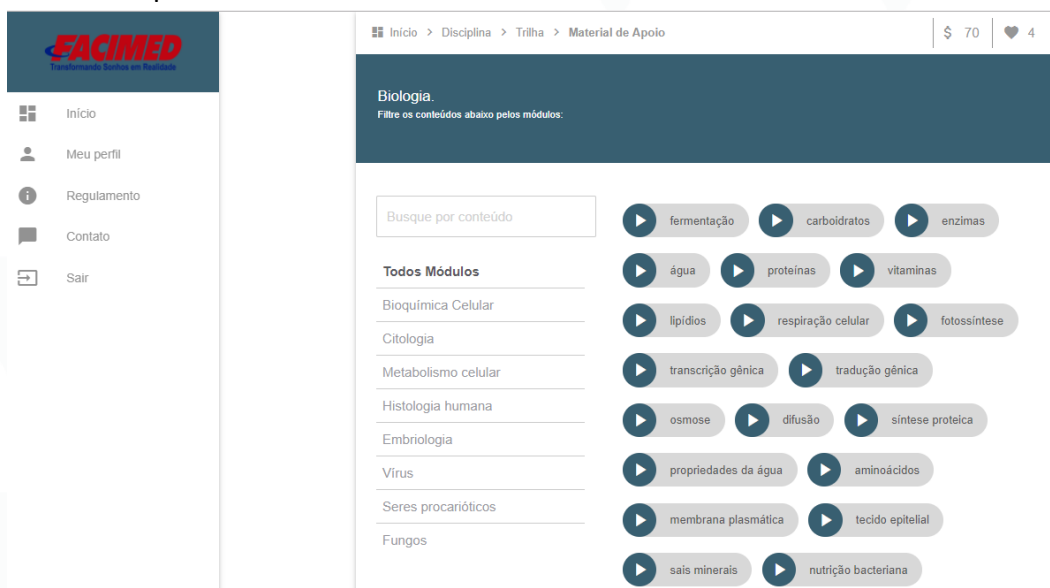
- III. Clique no PROGRAMA que corresponde ao seu curso, para ser direcionado (a) para as TRILHAS.



- IV. Você visualizará a TRILHAS que compõem seu PROGRAMA. Lembrando que é necessário alcançar 1.400 pontos em cada uma delas e, para isso, você tem 4 vidas de 100 créditos cada e mais 100 créditos iniciais.
- V. Ao selecionar a Trilha, você visualizará:
- A quantidade de créditos e vidas restantes na Trilha.
  - A barra de progresso na Trilha.
  - A pontuação necessária para aprovação localizada na barra de progresso.
  - A pontuação máxima localizada no final da barra de progresso.
  - Os MÓDULOS e seu percentual de progresso. Lembrando que o módulo seguinte só será liberado após a aprovação no módulo anterior.



- VI. Escolha o MÓDULO e clique para começar. Em cada QUESTÃO, selecione uma alternativa e clique em RESPONDER. A cada questão respondida, independente de acerto ou erro, você gastará um crédito e o sistema indicará os conteúdos cobrados na questão.



**Aproveite essa oportunidade e bons estudos!**

Esperamos que você continue construindo e descobrindo novos caminhos!

**Facimed e AppProva**